



CÓDIGO ALUSOLDA:
TB0018 - Acionamento 9mm
TB0020 - Acionamento 12,8mm
TB0038 - Registro 12,8mm

Características Técnicas Technical Data	Cinco Modelos de Corpo da Tocha em Ângulo Flexível ou Reto Five Models of Torch Bodies in Angle Flexible or Straight Cordoalha Estanhada Tinned Conductor	
Indicações Recommendation	Serviços Leves Light Works	Catálogo Digital QR Code 
Corrente - Current		1,0 - 2,38 Eletrodo (mm) Electrode (mm)
130A 35% DC	110A 35% AC	

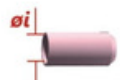


Código/Code	Descr./Descr.	Corpo/Body	Tipo/Type	Engate/Coupling	Med./Mes.	Estoque/Stock
0600.3001	Tocha de Solda TIG SU9	Silicone Silicon	Registro Valve	Convencional Standard		●
0600.3006	SU9 TIG Welding Torch			Engate Rápido Fast Couplig	9,00mm	●
0600.3011					12,80mm	●

Tocha/Torch TIG SU9

Código/Code	Descr./Descr.	Corpo/Body	Tipo/Type	Engate/Coupling	Med./Mes.	Estoque/Stock
0600.3002	Tocha de Solda TIG SU9	Silicone Silicon	Acionamento Trigger	Convencional Standard		●
0600.3007	SU9 TIG Welding Torch			Engate Rápido Fast Coupling	9,00mm	●
0600.3012					12,80mm	●


Tocha/Torch TIG SU9

Legenda/Legend: ● Produto Regular ● Produto Sob Demanda


Foto/Photo	Pos.	Código/Code	Descrição/Description	Med./Mes.
	01	0600.2105	Bocal de Cerâmica Alumina Nozzle	nº 04 ø6,5mm
		0600.2106		nº 05 ø8mm
		0600.2107		nº 06 ø9,5mm
		0600.2108		nº 07 ø11mm
		0600.2109		nº 08 ø12,5mm
	02	0600.2016	Corpo Fixador Collet Body	1,59mm 1/16"
		0600.2017		2,38mm 3/32"
	03	0600.1004	Anel Inferior Bottom Cup Gasket	

Foto/Photo	Pos.	Código/Code	Descrição/Description	Med./Mes.
	04	0600.1006	Corpo da Tocha Silicone Silicon Torch Body	p/uso de Registro W/Valve
		0600.1007	Corpo da Tocha Silicone Silicon Torch Body	p/uso de Acionamento for Trigger

CORPO PARA USO DE REGISTRO
Torch Body for Valve Use



CORPO PARA USO DE ACIONAMENTO
Torch Body for Trigger Use



(*) Linha de Opcionais/Optional Line

Foto/Photo	Pos.	Código/Code	Descrição/Description	Med./Mes.
	06	0600.1009	Fixador Collet	1,00mm
		0600.2018		1,59mm 1/16"
		0600.1011		2,00mm 5/64"
		0600.2019		2,38mm 3/32"
	05	2210.0043	Fixador Curto Tocha Reta Short Collet for Straight Torch	1,59mm 1/16"
		2210.0044		2,38mm 3/32"
		2210.0045		3,17mm 1/8"
	07	0600.2015	Capa Longa Long Cap	143mm
		0600.1016		105mm
	08	0600.1015	Capa Média Medium Cap	42mm
	09	0600.2014	Capa Curta Short Cap	
	10	0600.2104	Punho da Tocha Torch Handle	
	11	0600.1474	Terminal do Cabo Gás e Força Gas and Power Cable Terminal	
	12	0600.1019	Cabo de Gás e Força p/Sistema Convencional e Engate Rápido 12,80mm Gas-Power Cable for Standard System and 12,80mm Fast Coupling	
		0600.1068		Cabo de Gás e Força Engate Rápido 9,00mm Gas-Power Cable for 9,00mm Fast Coupling

Foto/Photo	Pos.	Código/Code	Descrição/Description	Med./Mes.
	13	0801.2085	Conector Macho TIG 12,80mm c/Entrada do Gás TIG Male Connector w/ 12,80mm Gas Input	
	14	0801.2090	Conector Macho TIG 9,00mm c/Entrada do Gás TIG Male Connector w/ 9,00mm Gas Input	
	15	0600.1020	Registro do Corpo Torch Valve	
	16	0600.1093	Mangueira de Entrada do Gás Input Hose Gas	0,40m 3/16"
		0600.1669		1,50m 5/16"
	17	0600.1094	1,50m 3/16"	
	18	0600.1023	Acionamento da Tocha Torch Trigger	
	19	0600.1022	Cabo de Acionamento 4m Trigger Cable 4m	
	20	0600.1028	Capa Protetora dos Cabos 3m Cable Protection Cover 3m	
	21	0600.1560	Isolação Termo Retrátíl do Terminal Thermo Retractable Insulation	p/ metro